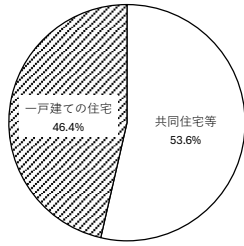


設計住宅性能評価書の交付を受けた住宅の属性概要

(令和6年9月1日～令和6年9月30日)

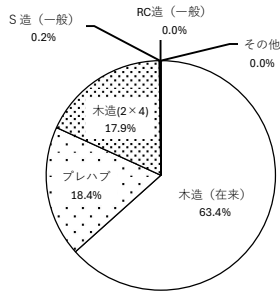
■建て方



建て方	戸数	%
共同住宅等	12,814	53.6
一戸建ての住宅	11,107	46.4
合計	23,921	100.0

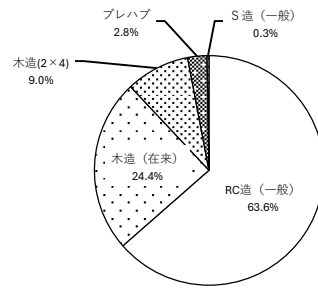
■構造・工法

1 一戸建ての住宅



一戸建ての住宅	戸数	%
木造(在来)	7,041	63.4
プレハブ	2,047	18.4
木造(2×4)	1,993	17.9
S造(一般)	22	0.2
RC造(一般)	3	0.0
その他	1	0.0
合計	11,107	100.0

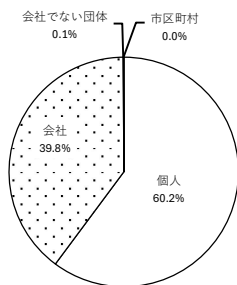
2 共同住宅等



共同住宅等	戸数	%
RC造(一般)	8,144	63.6
木造(在来)	3,130	24.4
木造(2×4)	1,153	9.0
プレハブ	353	2.8
S造(一般)	34	0.3
合計	12,814	100.0

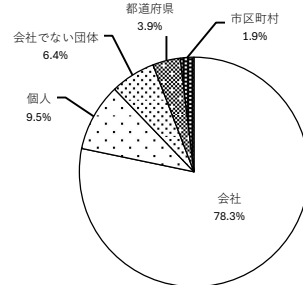
■所有者の属性

1 一戸建ての住宅



一戸建ての住宅	戸数	%
個人	6,681	60.2
会社	4,416	39.8
会社でない団体	6	0.1
市区町村	4	0.0
合計	11,107	100.0

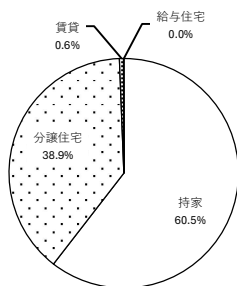
2 共同住宅等



共同住宅等	戸数	%
会社	10,028	78.3
個人	1,223	9.5
会社でない団体	818	6.4
都道府県	497	3.9
市区町村	248	1.9
合計	12,814	100.0

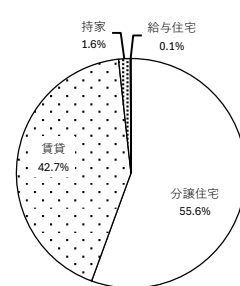
■利用の属性

1 一戸建ての住宅



一戸建ての住宅	戸数	%
持家	6,719	60.5
分譲住宅	4,322	38.9
賃貸	64	0.6
給与住宅	2	0.0
合計	11,107	100.0

2 共同住宅等



共同住宅等	戸数	%
分譲住宅	7,122	55.6
賃貸	5,467	42.7
持家	211	1.6
給与住宅	14	0.1
合計	12,814	100.0